




SOCODI
INTERNATIONAL

Solutions techniques pour le second œuvre



0949



SOCODIX

www.socodi-international.com

PLAQUES PLÂTRES

DOMAINE D'APPLICATION

Ce document traite des ouvrages verticaux (cloisons ou doublages) permettant la création de salles de radiologie et de locaux utilisant des rayonnements ionisants ou gamma.

Application à l'ensemble des établissements sanitaires : hopitaux, cliniques, laboratoires, cabinets dentaires et vétérinaires.

MATÉRIEUX DESCRIPTIF

Plaque BA 13 plombée à bord amincis 13 mm, de largeur 600 ou 1200 et de hauteur 2000 ou 2500, toutes les références de plaque de parement en plâtre (norme NF en 12588) sont déterminées par l'architecte ou le bureau de contrôle.

OUVRAGES VERTICAUX CLOISONS

• Mise en œuvre sur ossature métallique placostil

Les cloisons sont constituées de plaques de plâtre vissées sur une ossature métallique en acier galvanisé, les rails haut et bas fixés au sol et au plafond.

Les plaques doivent être posées jusqu'au sol, les parements sont composés :

- BA 13 plombée, plomb collé sur la face carton du panneau sur toute la hauteur
- Protection des têtes de vis qui fixent la BA 13 (bord amincis) et des joints entre chaque BA 13
- Enduit de lissage
- Finitions toile de verre à peindre ou autre

• Mise en œuvre sur support existant (doublage)

- Visser la BA 13 plombée sur le support existant, protéger la ligne de tête de vis (bords amincis) à l'aide des bandes de protection auto-adhésives de largeur 50 mm
- Enduit
- Finition toile de verre à peindre ou autre



IMPORTANT

NE JAMAIS PEINDRE DIRECTEMENT LE PLOMB EN FINITION, TOUJOURS LE RECOUVRIR.

PROTECTION CONTRE LES RAYONS X

L'épaisseur de la feuille de plomb à mettre en oeuvre doit être déterminée par La PCR ou le fournisseur de matériel de radiologie ou le bureau de contrôle.

MISE EN OEUVRE BA 13 SOCODIX

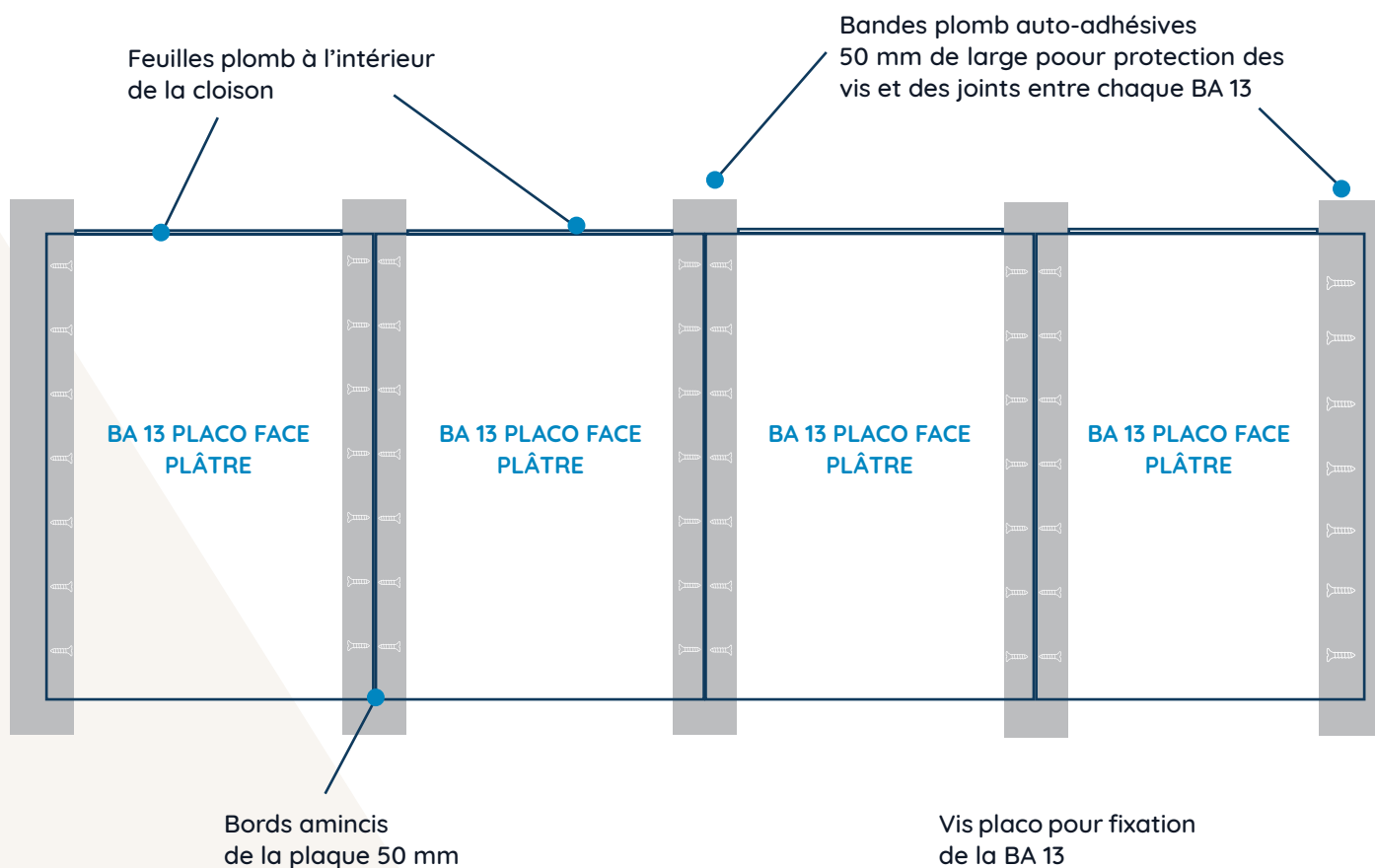
D'une manière générale la mise en œuvre des cloisons s'effectue conformément au DTU 25.41 « OUVRAGE EN PLAQUE DE PAREMENT EN PLÂTRE ».

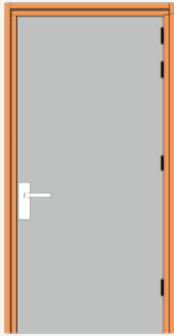
FINITION

Le montage des cloisons étant terminé, on procède au garnissage des joints, avec les bandes à joints plomb auto adhésive 50 mm de large à dérouler sur le bord amincis de la BA 13, procéder ensuite au joint papier sur le joint plomb, dans le cas d'une finition peinture, prévoir de doubler la bande papier pour éviter les fissures, dans le cas d'une finition type toile de verre à peindre, une seule bande papier suffit.


Prévoir ratissage de la plaque BA 13 si surépaisseur due au joint plomb.

Les cloisons sont ainsi prêtes à recevoir les finitions classiques traditionnelles.






Porte simple
Vantail largeur
730 à 1230



Porte simple
Oculus ronds, carrés
ou rectangulaires



Porte double
avec ou sans oculus



Chassis Anti X



Portes motorisées battantes
ou coulissantes avec ou sans
oculus



📍 5 Grandes Rue des Salines - 76370 Martin-Église

☎ 02 32 14 00 31 ✉ contact@socodi-international.com

www.socodi-international.com

**ADMINISTRATION
DES VENTES**

DIDIER AUBERT

06 77 91 16 71
didieraubert@orange.fr

**SECTEUR IDF NORD
NORMANDIE EST**

KEVIN AUBERT

06 47 35 64 53
kevin.socodi@orange.fr

**SECTEUR BRETAGNE
PAYS DE LA LOIRE
CENTRE**

TANAIG STENFORT

07 86 03 54 22
tanaig56.socodi@orange.fr